

なにげない笑顔の日常確かな安心が支えます

共通躯体構造

- 基礎/鉄筋入りベタ基礎工法
 - 土台/桧材及び注入材 105×105
 - 柱/杉材及び集成材 105×105
 - 通柱/杉材及び集成材 120×120
 - 梁/米松及び集成材
 - 床/構造用合板24mm/mの上、フローリング12m/m(1階、2階共通)
 - 壁/12.5mm、天井/9.5mm プラスターボード下地の上、クロス貼り
 - ベランダ/構造用合板二重貼りの上、塩ビ防水シート貼り 及び FRP
 - サッシ/アルミ樹脂複合+Low-E複層、網戸、一部面格子付き
 - 屋根/ガルバリウム鋼板葺き
 - 外壁/防湿シート貼りの上、サイディング16m/m貼り金具施工
 - 断熱材/壁・天井_高性能Gウール16K、床_フェノールフォーム
- ※地域により仕様が異なります。

共通主要設備

- IHクッキングヒーター付
システムキッチンW1950タイプ
- 1坪用ユニットバス
- 温水洗浄便座付トイレ
- リビングエアコン
- シャンプードレッサーW750タイプ
- 全室照明器具付(LED)
- カーテンレール付
- TVアンテナ付
- TVカメラ付インターホン
- ホームセキュリティ



LINE UP

キッチン



大きなスペースのある開き扉タイプキャビネット



Qシンク



IHヒーター (2口IH+ラジエント)



シロッコファンフード



シングルレバー水栓




サビにくく熱に強いだけでなく、水はねの音も軽減するステンレスシンク。スポンジや洗剤が着ける洗剤カゴ付きです。(シンク巾約80cm)

力強く空気を外に押し出すシロッコファンを搭載したフードです。40W照明付き。

フラットなトッププレートはお手入れがラク。暑い夏も快適に調理ができます。水無し高面焼きグリル付き。

システムバス(1616サイズ)



汚れにくく、お掃除のしやすいバスルーム



「心地よさ」と「エコロジー」の調和



フェイスクリン浴槽

10年使用してもキレイが長持ちする新素材の浴槽。汚れを簡単に落とすやすく、いつまでもキレイにお使いいただけます。

ブレーションフロア

足裏に密着する微細な凹凸が、すべりにくい効果を発揮。溝が浅いので汚れも溜まりにくくなっています。

スマートラインバス

包み込まれるような快適さと、大幅な節水を実現しました。

ラウンドバス


様々な入浴スタイルを叶えながら同時に大幅な節水を実現するベンチ付形状。

eシャワー-Nf(ホワイト)

2種類のシャワーの組み合わせで、節水と浴び心地のよさを実現しました。

シャワーヘッド中央は渦を発生させ一気に散水する旋回流のeシャワー、外周はストレートシャワー。

トイレ



サイクロン洗浄でキレイ

左右から2つの水流で、便器内をぐるりとまわって洗浄します。

節水6L対応!

従来13L便器に比べ、4人家族で1日に使う水量を約半分以上の62%もカット。


従来品13L

約62% 節水効果

年間使用水量 75,920L 約20,119円

大6.0L 小4.5L 約28,000円 約7,000円

洗面化粧台(W=750mm)



洗面ボウル シンプルな形状ながら、18Lと大容量のボウルです。陶器製なのでお手入れも簡単です。

容量18L

シングルレバーシャワー水栓 リフトアップ機能と着脱可能なシャワーヘッド付きの水栓です。整水・シャワーの切り替えも行えます。

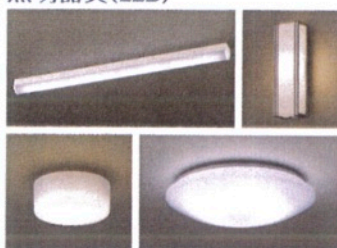


リビングエアコン

省エネ性にこだわった、シンプルな高性能モデル。



照明器具(LED)



ドアホン(カメラ玄関子機とモニター親機のセット)



窓(ドア)が開くと開閉センサー/ドアセンサーがドアホンにお知らせ

ホームセキュリティ(防犯システム)



センサーが開閉を検知するとドアホンに通知

ドアセンサー ECID30A 開閉センサー KX-HJ5100-W

警報ランプ付プザー EA5501

※メーカーの仕様が変更になる場合がございます。